


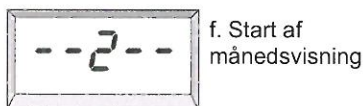



# Betjeningsvejledning

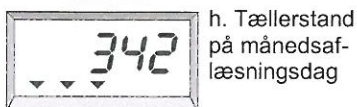
## Minometer M6



Displayet skifter mellem disse visninger med 1 sek. interval



Displayet skifter mellem disse visninger med 1 sek. interval



De har nu fået monteret elektroniske varme-fordelingsmålere på alle radiatorer. Måleren har 10-års batteri og registrerer selv forbruget for den forløbne varmeperiode

Fremover vil registrering af Deres forbrug foregå via fjernaflæsning. Dette sker hvert år på den indlagte selvaflæsningsdato, hvorefter den aktuelle tællerstand nulstilles. Dette indebærer, at vi ikke behøver at få adgang til Deres lejlighed ved årsaf-læsningen.

Når De modtager Deres varmeregnskab, kan de kontrollere, at det målerforbrug, der indgår i regnskabet, svarer til det Deres målere viser.

**OBS.** Vær opmærksom på, at antallet af enheder ikke kan sammenlignes med enheder på de tidligere installerede målere. Det samme er gældende for den faktor der benyttes i varmeregnskabet.

Sådan fungerer multifunktionsdisplayet på varme-fordelingsmåleren Minometer M6:

### Visning af årsforbrug:

Aktiveringen af displayvisningerne sker ved at belyse det venstre "øje" med en lyskilde. Øjeblikkelig fremkommer en displaytest, og efter 1 sekund vises tællerstanden på selvaflæsningsdatoen. Ved hurtigt at fjerne lyskilden fra "øjet" vises skiftevis tællerstand på selvaflæsningsdatoen og selve selvaflæsningsdatoen.

### Visning af følertype:

Ved endnu en kort lysimpuls på det venstre "øje" vises målerens programmerede følertype. Efter ét minut uden aktivering skiftes automatisk tilbage til standardvisning (aktuel tællerstand).

### Visning af de sidste 18 måneders værdier:

Minometer M6 gemmer altid de sidste 18 måneders aflæsningsværdier i hukommelsen. Værdierne for de 18 måneder findes i den anden visningsløkke, der automatisk fremkommer ved vedvarende belysning af det venstre "øje". Når den ønskede måned vises i displayet, fjernes lyskilden, hvorefter displayet skiftevis vil vise måned/år og tællerstand ved månedsafslutningen.